

Муниципальное бюджетное
общеобразовательное учреждение
«Заинская средняя
общеобразовательная школа №3»
Заинского муниципального района
423520, Республики Татарстан,
г. Заинск, ул. Лобачевского, д. 5,
Телефон: (85558)7-24-81, 3-52-87, факс: (85558) 7-24-81. E-mail: sh335@mail.ru, сайт: edu.tatar.ru/zainsk/sch3



Татарстан Республикасы Зэй
муниципаль районын бюджет
муниципаль гомуми белем
учреждениесе «3 нче Зэй урта
гомуми белем мәктәбе»
Лобачевский урамы, 5 йорт,
Зэй шәһәре, 423520

31.03.2023

№27/о

ПРИКАЗ


О проведении самообследования
по итогам 2022 года

В соответствии с пунктом 3 части 2 статьи 29 Федерального закона от 29 декабря 2012 г. N 273-ФЗ "Об образовании в Российской Федерации" (Собрание законодательства Российской Федерации, 2012, N 53, ст. 7598; 2013, N 19, ст. 2326), приказом Минобрнауки Российской Федерации от 14.06.2013 № 462 «Об утверждении порядка проведения самообследования образовательной организацией», приказом Минобрнауки от 14.12.2017 № 1218 в целях подготовки отчета о результатах самообследования и обеспечения доступности и открытости информации о деятельности МБОУ «Заинская средняя общеобразовательная школа № 3» за 2022 год

ПРИКАЗЫВАЮ:

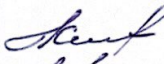




1. Для проведения самообследования и подготовки отчета по его итогам утвердить комиссию (приложение 1).
2. Утвердить график проведения самообследования (приложение 1).
3. Рассмотреть отчет о результатах самообследования на педагогическом совете в срок до 10.04.2023 г.
4. Разместить отчет о результате самообследования на официальном сайте центра в сети интернет в срок до 28.04.2023. Ответственный: Каримова Л.Г.
5. Контроль за исполнением приказа оставляю за собой.

Директор:

 Романова А.А.

Для
документов

С приказом ознакомлены:

Ягудина К.Г. 
Каримова Л.Г. 
Суворова И.П. 
Полева В.А. 
Кувшинова С.Г. 

Состав комиссии по самообследованию за 2022 год

Председатель комиссии: Директор Романова А.А.

Члены комиссии:

Заместитель директора Ягудина К.Г.
 Заместитель директора Суворова И.П.
 Заместитель директора Полевова В.А.
 Педагог-библиотекарь Каримова Л.Г.
 Заместитель директора по АХЧ Кувшинова С.Г.

План-график проведения самообследования

№	Мероприятия	Сроки	Ответственные
Планирование и подготовка работ			
1	Издание приказа о проведении самообследования образовательной организации	31.03.2023	Председатель комиссии
2	Совещание при директоре по подготовке и проведению самообследования, назначению ответственных за сбор и анализ информации по отдельным направлениям	31.03.2023	Председатель комиссии
Организация и проведение самообследования			
1	Сбор информации для аналитической части отчета по направлениям, указанным в пункте 6 Порядка, утвержденного приказом Минобрнауки от 14.06.2013 № 462: <ul style="list-style-type: none"> • образовательная деятельность, в том числе организация учебного процесса; • система управления организации; • содержание и качество подготовки учащихся; • востребованность выпускников; • кадровое обеспечение; • учебно-методическое обеспечение; • библиотечно-информационное обеспечение; • материально-техническая база; • внутренняя система оценки качества образования 	До 31.03.2023	Члены комиссии
2	Сбор информации для статистической части отчета по показателям, указанным в приложении 1 к приказу Минобрнауки от 10.12.2013 № 1324	До 31.03.2023	Члены комиссии
Обобщение полученных результатов и формирование на их основе отчета			
1	Анализ и обобщение полученной информации, подготовка отчетов по отдельным направлениям самообследования	До 31.03.2023	Члены комиссии
2	Подготовка проекта отчета по итогам самообследования	До 04.04.2023	Члены комиссии
3	Рассмотрение результатов самообследования на педагогическом совете с приглашением членов общешкольного родительского комитета и управляющего совета образовательной организации	04.04.2023	Председатель комиссии Члены комиссии
4	Подписание отчета по самообследованию директором, председателем педагогического совета образовательной организации	04.04.2023	Председатель комиссии
5	Принятие комплекса мер, направленных на устранение выявленных в ходе самообследования недостатков и совершенствование деятельности организации	До 20.04.2023	Председатель комиссии Члены комиссии
Рассмотрение отчета учредителем			
1	Размещение отчета по итогам самообследования на официальном сайте образовательной организации	До 28.04.2023	Ответственный за сайт

Структура отчета о самообследовании

Часть отчета	Разделы части отчета
Аналитическая	<ul style="list-style-type: none"> ● система управления организации; ● образовательная деятельность; ● организация учебного процесса; ● содержание и качество подготовки обучающихся; ● востребованность выпускников; ● функционирование внутренней системы оценки качества образования; ● кадровое обеспечение; ● учебно-методическое обеспечение; ● материально-техническое обеспечение; ● библиотечно-информационное обеспечение.
Статистическая	Показатели, которые подлежат самообследованию

Приложение 2. Показатели деятельности общеобразовательной организации, подлежащей самообследованию

№ п/п	Показатели	Единица измерения
1.	Образовательная деятельность	
1.1	Общая численность учащихся	человек
1.2	Численность учащихся по образовательной программе начального общего образования	человек
1.3	Численность учащихся по образовательной программе основного общего образования	человек
1.4	Численность учащихся по образовательной программе среднего общего образования	человек
1.5	Численность/удельный вес численности учащихся, успевающих на "4" и "5" по результатам промежуточной аттестации, в общей численности учащихся	человек/%
1.6	Средний балл государственной итоговой аттестации выпускников 9 класса по русскому языку	балл
1.7	Средний балл государственной итоговой аттестации выпускников 9 класса по математике	балл
1.8	Средний балл единого государственного экзамена выпускников 11 класса по русскому языку	балл
1.9	Средний балл единого государственного экзамена выпускников 11 класса по математике	балл
1.10	Численность/удельный вес численности выпускников 9 класса, получивших неудовлетворительные результаты на государственной итоговой аттестации по русскому языку, в общей численности выпускников 9 класса	человек/%
1.11	Численность/удельный вес численности выпускников 9 класса, получивших неудовлетворительные результаты на государственной итоговой аттестации по математике, в общей численности выпускников 9 класса	человек/%
1.12	Численность/удельный вес численности выпускников 11 класса, получивших результаты ниже установленного минимального количества баллов единого государственного экзамена по русскому языку, в общей численности выпускников 11 класса	человек/%
1.13	Численность/удельный вес численности выпускников 11 класса, получивших результаты ниже установленного минимального количества баллов единого государственного экзамена по математике, в общей численности выпускников 11 класса	человек/%
1.14	Численность/удельный вес численности выпускников 9 класса, не получивших аттестаты об основном общем образовании, в общей численности выпускников 9 класса	человек/%
1.15	Численность/удельный вес численности выпускников 11 класса, не получивших аттестаты о среднем общем образовании, в общей численности выпускников 11 класса	человек/%
1.16	Численность/удельный вес численности выпускников 9 класса, получивших аттестаты об основном общем образовании с отличием, в общей численности выпускников 9 класса	человек/%
1.17	Численность/удельный вес численности выпускников 11 класса, получивших аттестаты о среднем общем образовании с отличием, в общей численности выпускников 11 класса	человек/%
1.18	Численность/удельный вес численности учащихся, принявших участие в различных олимпиадах, смотрах, конкурсах, в общей численности учащихся	человек/%
1.19	Численность/удельный вес численности учащихся-победителей и призеров олимпиад, смотров, конкурсов, в общей численности учащихся, в том числе:	человек/%
1.19.1	Регионального уровня	человек/%
1.19.2	Федерального уровня	человек/%
1.19.3	Международного уровня	человек/%
1.20	Численность/удельный вес численности учащихся, получающих образование с углубленным изучением отдельных учебных предметов, в общей численности учащихся	человек/%

1.21	Численность/удельный вес численности учащихся, получающих образование в рамках профильного обучения, в общей численности учащихся	человек/%
1.22	Численность/удельный вес численности обучающихся с применением дистанционных образовательных технологий, электронного обучения, в общей численности учащихся	человек/%
1.23	Численность/удельный вес численности учащихся в рамках сетевой формы реализации образовательных программ, в общей численности учащихся	человек/%
1.24	Общая численность педагогических работников, в том числе:	человек
1.25	Численность/удельный вес численности педагогических работников, имеющих высшее образование, в общей численности педагогических работников	человек/%
1.26	Численность/удельный вес численности педагогических работников, имеющих высшее образование педагогической направленности (профиля), в общей численности педагогических работников	человек/%
1.27	Численность/удельный вес численности педагогических работников, имеющих среднее профессиональное образование, в общей численности педагогических работников	человек/%
1.28	Численность/удельный вес численности педагогических работников, имеющих среднее профессиональное образование педагогической направленности (профиля), в общей численности педагогических работников	человек/%
1.29	Численность/удельный вес численности педагогических работников, которым по результатам аттестации присвоена квалификационная категория в общей численности педагогических работников, в том числе:	человек/%
1.29.1	Высшая	человек/%
1.29.2	Первая	человек/%
1.30	Численность/удельный вес численности педагогических работников в общей численности педагогических работников, педагогический стаж работы которых составляет:	человек/%
1.30.1	До 5 лет	человек/%
1.30.2	Свыше 30 лет	человек/%
1.31	Численность/удельный вес численности педагогических работников в общей численности педагогических работников в возрасте до 30 лет	человек/%
1.32	Численность/удельный вес численности педагогических работников в общей численности педагогических работников в возрасте от 55 лет	человек/%
1.33	Численность/удельный вес численности педагогических и административно-хозяйственных работников, прошедших за последние 5 лет повышение квалификации/профессиональную переподготовку по профилю педагогической деятельности или иной осуществляемой в образовательной организации деятельности, в общей численности педагогических и административно-хозяйственных работников	человек/%
1.34	Численность/удельный вес численности педагогических и административно-хозяйственных работников, прошедших повышение квалификации по применению в образовательном процессе федеральных государственных образовательных стандартов в общей численности педагогических и административно-хозяйственных работников	человек/%
2.	Инфраструктура	
2.1	Количество компьютеров в расчете на одного учащегося	единиц
2.2	Количество экземпляров учебной и учебно-методической литературы из общего количества единиц хранения библиотечного фонда, состоящих на учете, в расчете на одного учащегося	единиц
2.3	Наличие в образовательной организации системы электронного документооборота	да/нет
2.4	Наличие читального зала библиотеки, в том числе:	да/нет
2.4.1	С обеспечением возможности работы на стационарных компьютерах или использования переносных компьютеров	да/нет
2.4.2	С медиатекой	да/нет
2.4.3	Оснащенного средствами сканирования и распознавания текстов	да/нет
2.4.4	С выходом в Интернет с компьютеров, расположенных в помещении библиотеки	да/нет
2.4.5	С контролируемой распечаткой бумажных материалов	да/нет
2.5	Численность/удельный вес численности учащихся, которым обеспечена возможность пользоваться широкополосным Интернетом (не менее 2 Мб/с), в общей численности учащихся	человек/%
2.6	Общая площадь помещений, в которых осуществляется образовательная деятельность, в расчете на одного учащегося	кв.м